

Environmental monitoring and assessment Directorate.

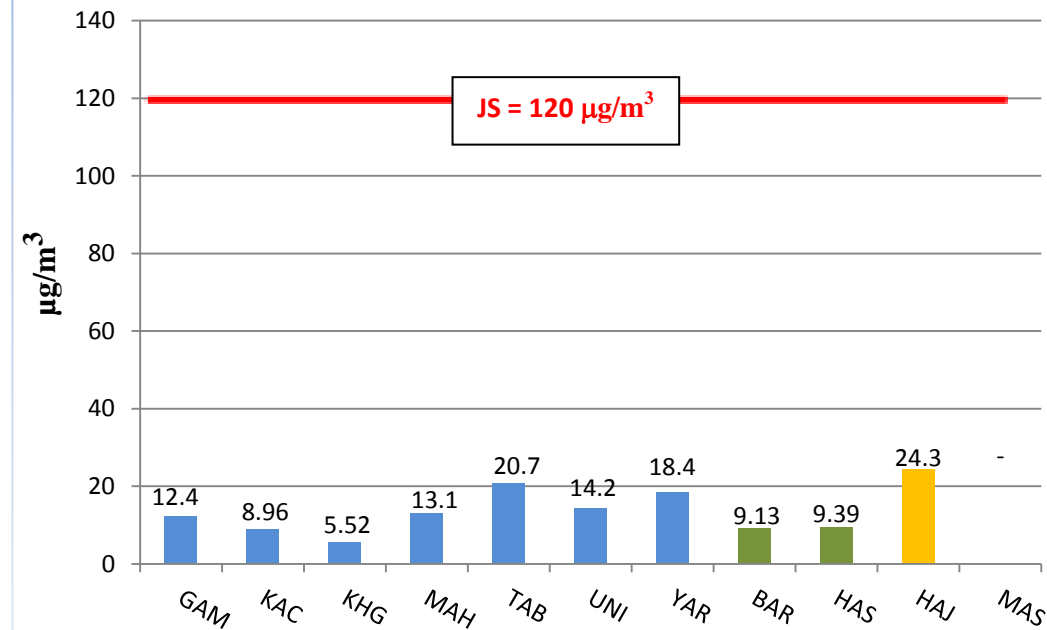
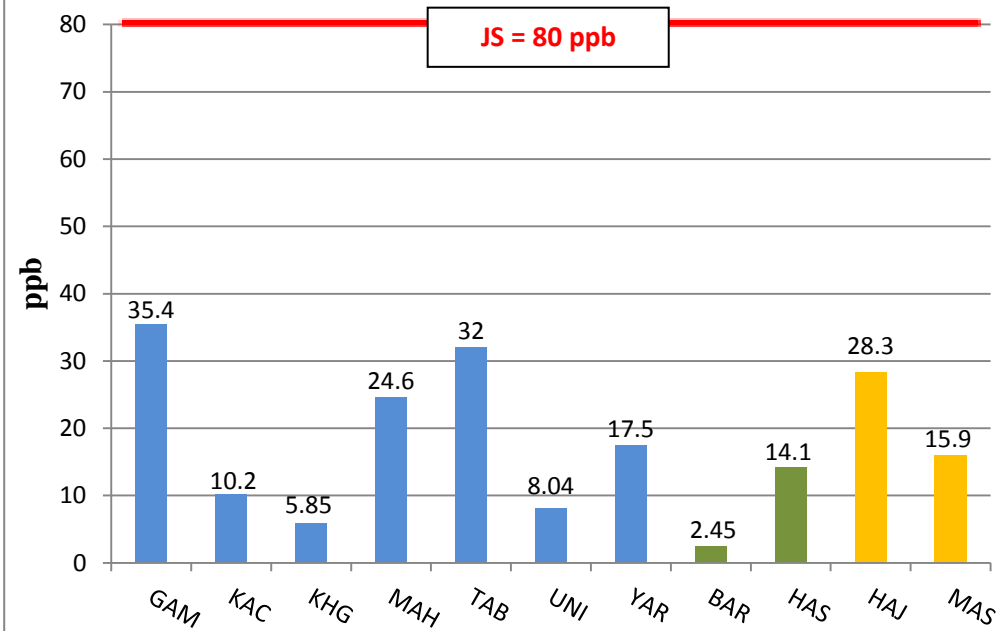
Results of Particulate Matter (PM10) and (NO₂, SO₂, CO, O₃, H₂S) Gases.

In (Amman, Irbid – Al-zarqa).

(9-1-2019) Daily Average

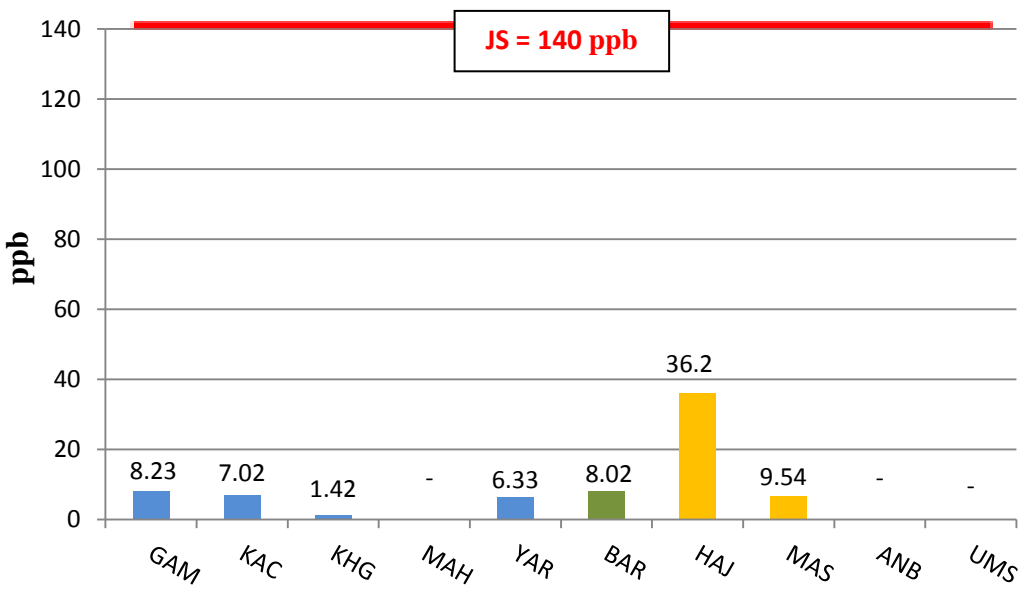
GAM	KAC	KHG	MAH	TAB	UNI	YAR	BAR	HAS	HAJ	MAS	ANB	UMS
امانة عمان الكبرى	مدينة الملك عبدالله الثاني الصناعية/سحاب	حدائق الملك حسين	ماركا/المحطة	جبل الحسين /طبربور	شارع الجامعة الاردنية	حديقة اليرموك/وادي الرمم	شارع البارحة/اربد	مدينة الحسن الرياضية/اربد	وادي الحجر/الزرقاء	المصانع/الزرقاء	أمينة الغفارية (ابن الأنباري)/الهاشمية	ام شريك/الهاشمية

PM10 Daily Average

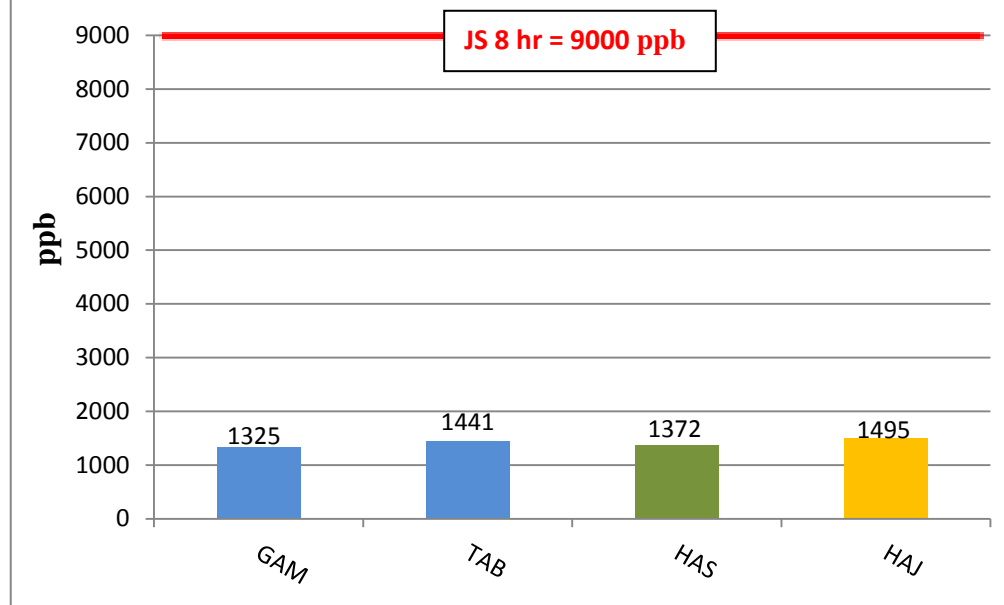
NO₂ Daily Average

Environmental monitoring and assessment Directorate.

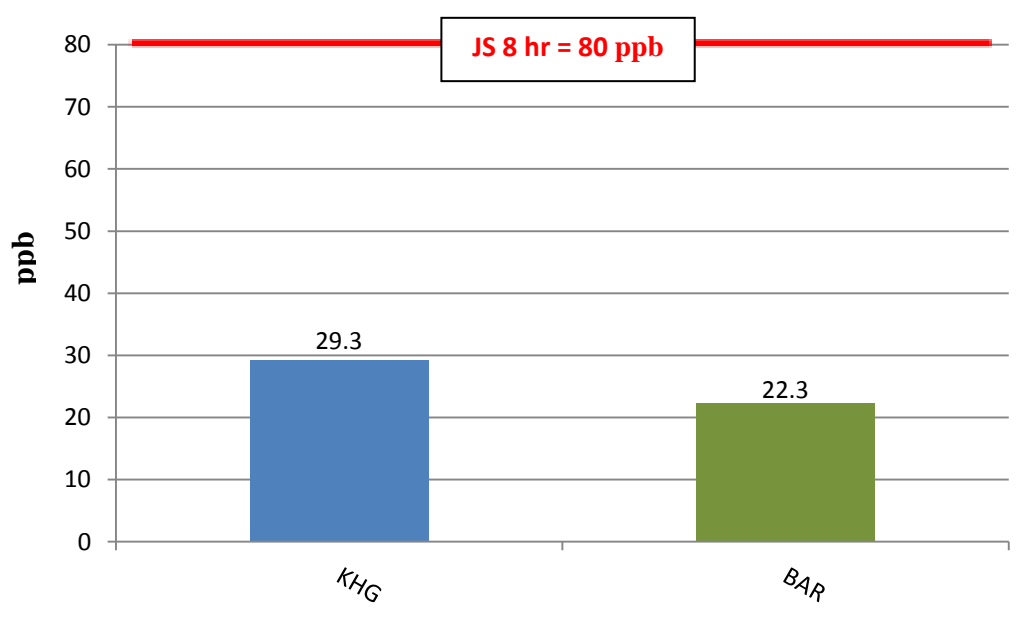
SO₂ Daily Average



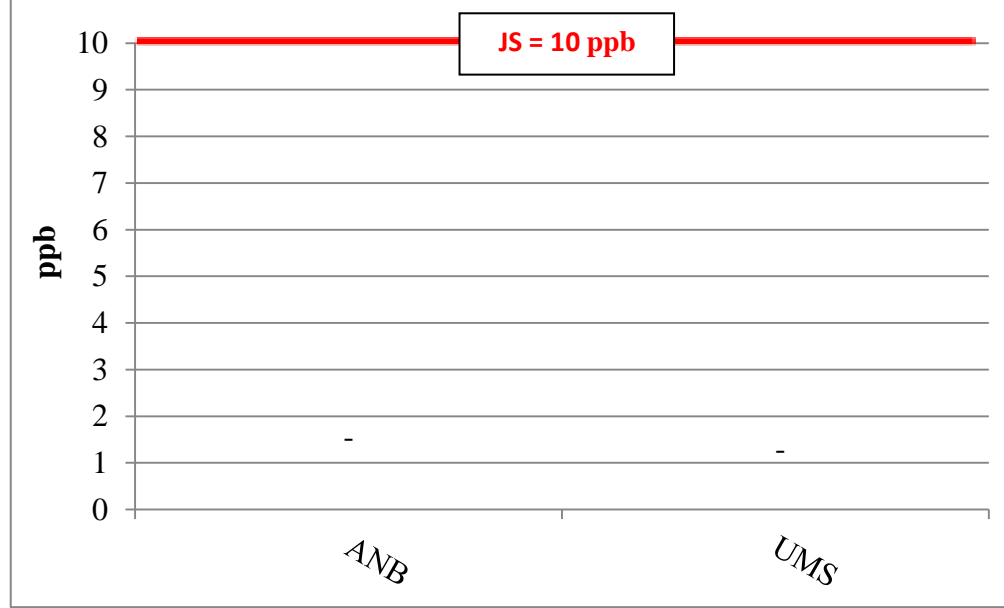
CO Daily Average



O₃ Daily Average



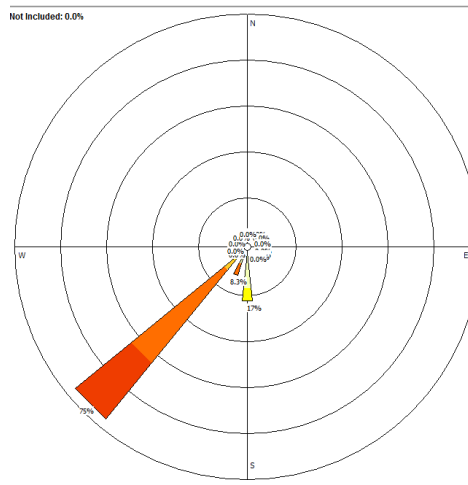
H₂S Daily Average



King Hussein Gardens

Ambient Relative Humidity	100.0	%
Ambient Temperature	1.14	°C
Average Wind Direction	215	°
Average Wind Speed	10.8	km/h

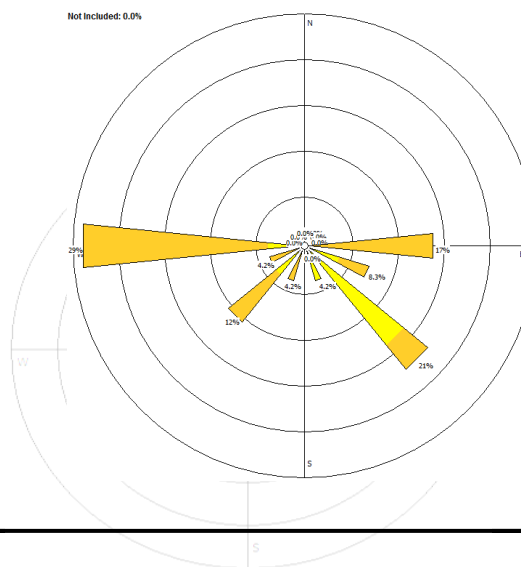
S-W



Barha St.(Irbid)

Ambient Relative Humidity	81.90	%
Ambient Temperature	6.61	°C
Average Wind Direction	185	°
Average Wind Speed	5.51	km/h

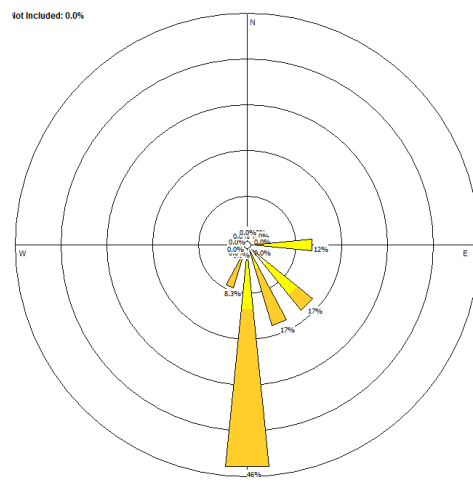
S-W



(HAJ)

Ambient Relative Humidity	84.2	%
Ambient Temperature	8.81	°C
Average Wind Direction	161	°
Average Wind Speed	5.24	km/h

S-E



Environmental monitoring and assessment Directorate.

	pollutants		PM10	NO ₂	SO ₂	CO	O ₃	H ₂ S
Jordanian standard (JS) المواصفة الأردنية رقم 2006/1140			120 µg/m ³	80 ppb	140 ppb	9000 ppb	80 ppb	10 ppb
	Station	Abr	24 HR AVG	24 HR AVG	24 HR AVG	8 HR AVG MAX/24 HRS	8 HR AVG MAX/24 HRS	24 HR AVG
1	امانة عمان الكبرى	GAM	12.4	35.4	8.23	1325	None	None
2	مدينة الملك عبدالله الثاني الصناعية/سحاب	KAC	8.96	10.2	7.02	None	None	None
3	حدائق الملك حسين	KHG	5.52	5.85	1.42	None	29.3	None
4	ماركا/المحطة	MAH	13.1	24.6	-	None	None	None
5	مجمع الشمال /طبربور	TAB	20.7	32	None	1441	None	None
6	شارع الجامعة الاردنية	UNI	14.2	8.04	None	None	None	None
7	حديقة اليرموك/وادي الرمم	YAR	18.4	17.5	6.33	None	None	None
8	شارع البارحة/اربد	BAR	9.13	2.45	8.02	None	22.3	None
9	مدينة الحسن الرياضية/اربد	HAS	9.39	14.1	None	1372	None	None
10	وادي الحجر/الزرقاء	HAJ	24.3	28.3	36.2	1495	None	None
11	المصانع/الزرقاء	MAS	-	15.9	9.54	None	None	None
12	أمينة الغفارية/ابن الانباري	ANB	None	None	-	None	None	-
13	ام شريك	UMS	None	None	-	None	None	-

- ✓ We can see that the values of the Particulate Matter (PM10) and the gases (SO₂, O₃, CO, NO₂) are within the permitted limits that are listed in Jordanian Standard (1140/2006).